



**BILANCIO CONSUNTIVO 2024  
DELL'ORDINE DEGLI INGEGNERI DELLA PROVINCIA DI CHIETI  
NOTA DI RELAZIONE DEL TESORIERE SUL CONTO CONSUNTIVO ESERCIZIO 2024.**

La presente relazione è redatta con l'intento di fornire un quadro informativo in merito all'andamento ed al risultato della gestione, nonché alle attività svolte nell'esercizio 2024.

Il rendiconto finanziario è permette di rilevare i flussi di entrata e di uscita che si sono verificati nel corso dell'esercizio, mostrando la modalità di utilizzazione delle risorse unitamente al rispetto delle previsioni.

I documenti del sistema di bilancio, sia di previsione sia di rendiconto, vengono predisposti nel rispetto dei principi generali di cui al D.Lgs. n. 91/2011, revisionati ed aggiornati dall'Organismo Italiano di Contabilità a seguito di quanto disposto dal D. Lgs. 139/2015, al fine di rappresentare le scelte programmatiche, amministrative e gestionali degli enti, ispirandosi ai principi della legalità ed efficienza della gestione, così come richiesto dal combinato disposto della L. 94/1997 e della L. 208/1999.

I criteri utilizzati nella formazione della situazione economico patrimoniale al 31/12/2024 non si discostano dai medesimi utilizzati per la formazione del bilancio del precedente esercizio, in particolare nelle valutazioni e nella continuità dei medesimi principi.

La valutazione delle voci della situazione è stata fatta ispirandosi a criteri generali di prudenza e competenza, nella prospettiva della continuazione dell'attività.

Prudenza che ha comportato la valutazione individuale degli elementi componenti le singole voci.

Competenza in quanto l'effetto delle operazioni è stato rilevato contabilmente ed attribuito all'esercizio al quale fa riferimento.

**ANDAMENTO ECONOMICO GENERALE**

Il 2024 è stato un anno intenso, la presente relazione intende fornire un'eshaustiva rappresentazione dei momenti di gestione avvenuti nel corso dell'esercizio chiuso al 31/12/2024, per fornire un quadro informativo in merito alla situazione del nostro Ordine, all'andamento ed al risultato della gestione, nonché alle attività svolte nell'esercizio di competenza.

Nel corso del 2024 il Consiglio Direttivo dell'Ordine, in linea con le gestioni degli anni precedenti, ha perseguito obiettivi programmatici quali:

- proseguo delle modifiche introdotte nella strutturazione del sito internet istituzionale dell'Ordine con l'inserimento di varie integrazioni e documenti liberamente consultabili e scaricabili dagli iscritti;
- introduzione di un regolamento per le spese economali;
- introduzione di un Revisore dei Conti, che costituisce un aspetto innovativo per il nostro ordine provinciale, nel rispetto delle indicazioni pervenute dal CNI in relazione agli adempimenti amministrativi e alla corretta gestione economica e finanziaria.



**ANDAMENTO DELLA GESTIONE DELL'ORDINE:** Si evidenziano di seguito i dati in forma tabellare dei Conti di Bilancio – Rendiconto finanziario gestionale relativi al Bilancio Consuntivo 2024, Bilancio Preventivo 2024 e scostamento, al fine di comparare e confrontare i dati in essi contenuti.

ORDINE DEGLI INGEGNERI DELLA PROVINCIA DI CHIETI						
CONTO ECONOMICO CONSUNTIVO al 31-12-2024						
ENTRATE						
Tit	Cap	Art	Descrizione	Preventivo 2024	Consuntivo 2024 al 31-12-2024	Scostamento 2024 al 31-12-2024
1			ENTRATE CORRENTI			
	1		Quote di partecipazione a carico degli iscritti			
		1	Diritti revisione parcelle	4.000,00 €	5.772,00 €	1.772,00 €
			Totale Capitolo	4.000,00 €	5.772,00 €	1.772,00 €
	2		Attività culturali e formative			
		1	Corsi di formazione istituzionali	20.000,00 €	12.622,00 €	7.378,00 €
			Totale Capitolo	20.000,00 €	12.622,00 €	7.378,00 €
	3		Quote contributive a carico degli iscritti			
		1	Avanzo di cassa	10.223,25 €	10.223,25 €	- €
		2	Quote associative	212.400,00 €	202.320,00 €	10.080,00 €
		3	Quote associative anni precedenti	5.000,00 €	15.094,31 €	10.094,31 €
		4	Quote associative prima iscrizione	3.000,00 €	1.860,00 €	1.140,00 €
		5	More su quote riscosse in ritardo			
			Totale Capitolo	230.623,25 €	229.497,56 €	1.125,69 €
	4		Altre entrate			
		1	Altre entrate e contributi	- €	- €	- €
		2	Contributi CNI	14.000,00 €	- €	14.000,00 €
		3	Interessi conti correnti	- €	9,16 €	9,16 €
			Totale Capitolo	14.000,00 €	9,16 €	13.990,84 €
			Totale Titolo	268.623,25 €	247.900,72 €	20.722,53 €
			Totale Entrate	268.623,25 €	247.900,72 €	20.722,53 €
USCITE						
Tit	Cap	Art	Descrizione	Preventivo 2024	Consuntivo 2024 al 31-12-2024	Scostamento 2024 al 31-12-2024
1			USCITE CORRENTI			
	1		Retribuzioni, contributi, rimborsi			
		1	Accantonamento (soc. assicurazione) f.do liquidaz. Personale	3.000,00 €	1.331,60 €	1.668,40 €
		2	Compensi a terzi tenuta stipendi personale dipendente	3.000,00 €	501,00 €	2.499,00 €
		3	Contributi assicurazione sociale personale dipendente	14.000,00 €	10.784,52 €	3.215,48 €
		4	Rimborsi quote associative non dovute	240,00 €	- €	240,00 €
		5	Rimborso spese per Commissione Disciplina	500,00 €	- €	500,00 €
		6	Rimborso spese varie e di rappresentanza	18.000,00 €	17.320,68 €	679,32 €
		7	Stipendi al personale dipendente	47.000,00 €	46.126,81 €	873,19 €
		8	Rimborso spese per la commissione elettorale del nuovo consiglio	- €	- €	- €
			Totale Capitolo	85.740,00 €	76.064,61 €	9.675,39 €
	2		Attività istituzionali e di supporto agli iscritti			
		1	Abbonamenti a riviste tecniche e acquisto pubblicazioni	1.200,00 €	300,00 €	900,00 €
		2	Spese pubblicazione albo	- €	- €	- €
			Totale Capitolo	1.200,00 €	300,00 €	900,00 €
	3		Contributi ad enti sovraterritoriali			
		1	Federazione Interregionale e Regionale	1.000,00 €	1.283,25 €	283,25 €
		2	Quote CNI	44.525,00 €	45.125,00 €	600,00 €
		3	Spese per partecipazione attività sportive	1.500,00 €	1.127,71 €	372,29 €
			Totale Capitolo	47.025,00 €	47.535,96 €	510,96 €
	4		Spese generali			
		1	Onoranze a colleghi	500,00 €	- €	500,00 €
		2	Spese comunicazione media	2.400,00 €	3.530,00 €	1.130,00 €
		3	Spese gestione trasparenza	500,00 €	- €	500,00 €
		4	Spese per consulenze (legali, fiscali, etc), assicurazioni	5.000,00 €	1.901,16 €	3.098,84 €
			Totale Capitolo	8.400,00 €	5.431,16 €	2.968,84 €
	5		Costi di gestione degli immobili			
		1	Consumo acqua, luce e gas	3.000,00 €	2.155,82 €	844,18 €
		2	Imposte e tasse (ICI-IMU-IVA- ARAN- IRAP-TARSU-BOLLI)	13.000,00 €	15.310,32 €	2.310,32 €
		3	Pulizia sede	2.000,00 €	1.650,00 €	350,00 €
		4	Spese condominiali	1.500,00 €	1.661,13 €	161,13 €
		5	Spese di ristrutturazione, ammod.to e manutenz. immobili	- €	- €	- €
			Totale Capitolo	19.500,00 €	20.777,27 €	1.277,27 €
	6		Funzionamento dell'ufficio			
		1	Abbonamento Internet	250,00 €	1.295,33 €	1.045,33 €
		2	Acquisto mobili, attrezzature, informatiche e manutenz.uffici	6.500,00 €	6.445,89 €	54,01 €
		3	Cancelleria, stampati, copie, timbro professionale	1.500,00 €	815,96 €	684,04 €
		4	Manutenzione e noleggio macchine	1.200,00 €	- €	1.200,00 €
		5	Spese accredito bollettini quote ass.va e tenuta C.C.	500,00 €	266,74 €	233,26 €
		6	Spese per riscossione quote iscrizione non versate	1.500,00 €	1.186,29 €	313,71 €
		7	Spese postali	250,00 €	331,60 €	81,60 €
		8	Spese telefoniche	800,00 €	705,84 €	94,16 €
			Totale Capitolo	12.500,00 €	11.047,75 €	1.452,25 €
	7		Attività culturali e formative			
		1	Attività culturali e aggiornamento professionale	20.000,00 €	20.462,77 €	462,77 €
		2	Corsi di formazione istituzionali	65.223,25 €	32.736,54 €	32.486,71 €
			Totale Capitolo	85.223,25 €	53.199,31 €	32.023,94 €
	8		Fondi di riserva			
		1	Accantonamento per fondo dell'Ordine	9.035,00 €	33.544,66 €	9.035,00 €
			Totale Capitolo	9.035,00 €	33.544,66 €	9.035,00 €
			Totale Titolo USCITE	268.623,25 €	247.900,72 €	54.267,19 €
			Totale Titolo ENTRATE	268.623,25 €	247.900,72 €	54.267,19 €



## **ENTRATE**

Come è possibile riscontrare nel capitolo 1 la voce riservata ai diritti revisione parcelle ha promosso un positivo incremento grazie all'efficientamento delle attività, delle procedure, così come si può dare positivo riscontro al dato che ha visto un incremento rispetto alla previsione della voce "Quote associative anni precedenti". Anche quest'anno come previsto per il bilancio previsionale 2024 si è voluto mantenere a 120 € la quota per gli iscritti che per il 21° anno rimane invariato dal 2004.

## **USCITE**

Si riscontra una gestione parsimoniosa del funzionamento dell'ufficio e delle spese generali rispetto ai dati di previsione. Tuttavia risultano aumentate le spese di gestione degli immobili che si compensa con minori consumi come da titolo 1.5.1. l'incremento è visibile anche nelle voci di spesa 1.6.7 e 1.6.8 dovute all'attività condotta per il contatto dei colleghi che risultano morosi rispetto al pagamento delle quote anni passati. Ulteriore spazio può essere riservato alle attività culturali e formative soprattutto alla voce dei corsi di formazione istituzionali che già allo stato attuale sono supportati grazie alla proficua collaborazione dei colleghi Consiglieri e Responsabili di Commissione.


## **CONCLUSIONI**

Il bilancio dell'Ordine per 2024 si chiude come riportato nel seguente riepilogo, con un accantonamento di € 33.544,66.

In appendice sono riportate le situazioni inerenti lo stato patrimoniale, i cespiti, gli ammortamenti e, successivamente, sono riportati alcuni grafici che aiutano a cogliere gli aspetti tendenziali delle entrate e delle spese. I cespiti, ossia le risorse materiali e immateriali che l'Ordine dispone (computers, software, mobilio, arredi, impianti, macchinari, etc.), sono soggetti nel tempo a svalutazione e ammortamento così il loro valore diminuisce rispetto a quello iniziale. Le disponibilità materiali e immateriali sono iscritte al costo storico di acquisizione ed esposte al netto degli ammortamenti effettuati nel corso degli esercizi; le quote di ammortamento sono state calcolate attesi l'utilizzo, la destinazione e la durata economico-tecnica dei beni, sulla base del criterio della residua possibilità di utilizzazione.

Il Conto consuntivo dell'esercizio 2024, rappresenta la situazione patrimoniale e finanziaria dell'Ordine, nonché il risultato economico riguardante lo stesso esercizio, la cui gestione si è svolta regolarmente.

Chieti 12-05-2025

Il Tesoriere  
Ing. Francesca Di Gregorio  






**APPENDICE DI RIEPILOGO AL BILANCIO CONSUNTIVO 2024**

ORDINE DEGLI INGEGNERI DI CHIETI - STATO PATRIMONIALE Anno 2024					
	ATTIVITA'	Anno 2024		PASSIVITA'	Anno 2024
AC	Attività correnti		PC	Passività correnti	
AC1	CCP n° 26852608 al 31/12/2024	201.886,82 €	PC1	Fondo di ammortamento	103.782,17 €
AC2			PC2		
AC3	Libretto postale	34.400,44 €	PC3		
AC4	Cassa contante	18,08 €	PC4		
AC5	Crediti per quote iscritti anni precedenti (1.3.3)	10.094,31	PC5		
AC6	Crediti per quote iscritti anno in corso (1.3.2)	10.080,00	PC6		
ACT	TOTALE ATTIVITA' CORRENTI	236.319,65 €	PCT	Totale passività correnti	103.782,17 €
AF	Attività fisse		CN	CAPITALE NETTO	
AF1	Sede Ordine	354.086,79 €	CN1	Valore netto dei beni (valore residuo cespiti)	319.058,38 €
AF2	Mobili arredi e macchine ordinarie	23.943,33 €	CN2	Valore netto delle altre attività (ACT)	236.319,65 €
AF3	Macchine d'ufficio e Computer	35.696,95 €	CN3		
AF4	Impianti Vari	9.113,48 €	CN4		
AF5			CN5		
AFT	Totale Attività fisse (nette)	422.840,55 €	CNT	Totale capitale netto	555.378,03 €
	TOTALE ATTIVITA'	659.160,20 €		TOTALE PASSIVITA' E CAPITALE NETTO	659.160,20 €

QUADRO RIASSUNTIVO CESPITI AL 31-12-2024			
DESCRIZIONE	COSTO STORICO	FONDO AMM.TO	VALORE RESIDUO
Sede Ordine	354.086,79 €	39.552,36 €	314.534,43 €
Mobili e macchine ordinarie	23.943,33 €	21.363,74	2.579,59 €
Macchine d'ufficio Elettroniche e PC	35.696,95 €	34.005,79 €	1.691,16 €
Impianti Vari	9.113,48 €	8.860,28 €	253,20 €
TOTALI	422.840,55 €	103.782,17 €	319.058,38 €

**AMMORTAMENTI**

Nel corso del 2024 non sono stati eseguiti ammortamenti per la sede, in considerazione del presunto valore residuo dell'immobile.

AMMORTAMENTI 2024	Valori in €
EDIFICIO	- €
MOBILI E ARREDI 2017	515,00 €
IMPIANTI 2017	44,77 €
MACCH.UFF. E COMPUTER 2019	180,00 €
MACCH.UFF. E COMPUTER 2022	534,00 €
MACCH.UFF. E COMPUTER 2024	28,00 €
TOTALE AMMORTAMENTI 2023	1.301,77 €

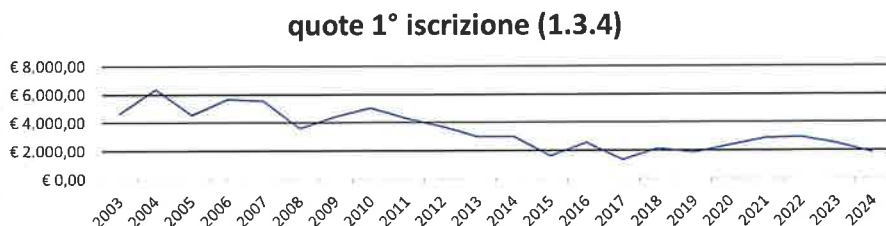
**SITUAZIONE CONTABILE AL 31/12/2024**

Liquidità presente sul CCP al 31-12-2024	201.886,82 €
Accantonamento sul libretto di risparmio al 31-12-2024	34.400,44 €
TOTALE al 31-12-2024	236.287,26 €

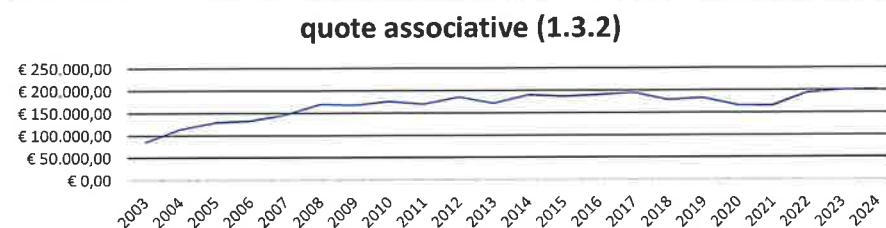


## ANDAMENTO ENTRATE

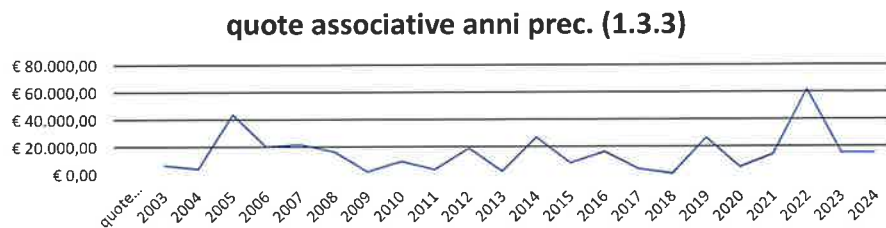
quote 1° iscrizione (1.3.4)		
2003	€ 4.650,00	3,21%
2004	€ 6.350,00	3,24%
2005	€ 4.565,00	2,17%
2006	€ 5.700,00	3,11%
2007	€ 5.520,00	2,54%
2008	€ 3.600,00	1,79%
2009	€ 4.440,00	2,26%
2010	€ 5.040,00	2,51%
2011	€ 4.320,00	2,26%
2012	€ 3.720,00	1,75%
2013	€ 3.000,00	1,68%
2014	€ 3.000,00	1,08%
2015	€ 1.620,00	0,66%
2016	€ 2.580,00	0,93%
2017	€ 1.380,00	0,63%
2018	€ 2.160,00	0,99%
2019	€ 1.860,00	0,66%
2020	€ 2.400,00	1,26%
2021	€ 2.866,65	1,37%
2022	€ 2.940,00	0,86%
2023	€ 2.520,00	1,05%
2024	€ 1.860,00	0,75%



quote associative (1.3.2)		
2003	€ 85.150,00	58,77%
2004	€ 114.000,00	58,09%
2005	€ 129.720,00	61,65%
2006	€ 132.480,00	72,21%
2007	€ 145.680,00	66,91%
2008	€ 169.800,00	84,61%
2009	€ 168.030,00	85,43%
2010	€ 176.685,64	88,14%
2011	€ 169.870,00	88,89%
2012	€ 186.120,00	87,41%
2013	€ 171.360,00	96,21%
2014	€ 190.800,00	68,81%
2015	€ 186.480,00	76,20%
2016	€ 189.900,00	68,19%
2017	€ 194.700,00	88,99%
2018	€ 178.500,00	81,56%
2019	€ 183.660,00	65,31%
2020	€ 166.300,00	87,47%
2021	€ 164.880,00	78,81%
2022	€ 194.640,00	56,67%
2023	€ 199.800,00	82,94%
2024	€ 202.320,00	81,61%



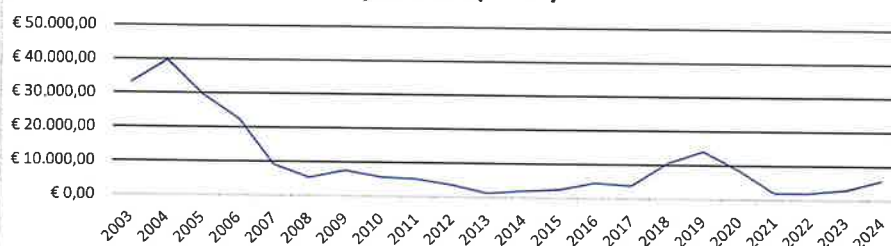
quote associative anni prec. (1.3.3)		
2003	€ 6.620,22	4,57%
2004	€ 3.829,65	1,95%
2005	€ 43.518,86	20,68%
2006	€ 20.158,68	10,99%
2007	€ 21.568,57	9,91%
2008	€ 16.430,27	8,19%
2009	€ 1.958,61	1,00%
2010	€ 9.112,91	4,55%
2011	€ 3.481,30	1,82%
2012	€ 19.080,43	8,96%
2013	€ 1.812,00	1,02%
2014	€ 26.888,93	9,70%
2015	€ 8.057,21	3,29%
2016	€ 16.340,00	5,87%
2017	€ 3.600,00	1,65%
2018	€ 360,00	0,16%
2019	€ 26.280,00	9,35%
2020	€ 4.800,00	2,52%
2021	€ 14.177,89	7,46%
2022	€ 61.684,04	17,96%
2023	€ 15.652,48	6,50%
2024	€ 15.094,31	6,09%





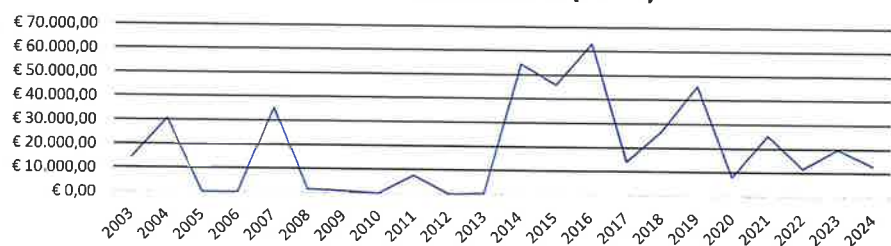
parcelle (1.1.1)		
2003	€ 33.263,50	22,96%
2004	€ 39.801,50	20,28%
2005	€ 29.584,86	14,06%
2006	€ 22.589,00	12,31%
2007	€ 9.244,98	4,25%
2008	€ 5.402,00	2,69%
2009	€ 7.624,00	3,88%
2010	€ 5.694,99	2,84%
2011	€ 5.231,00	2,74%
2012	€ 3.616,50	1,70%
2013	€ 1.295,04	0,73%
2014	€ 2.025,26	0,73%
2015	€ 2.614,00	1,07%
2016	€ 4.689,00	1,68%
2017	€ 3.819,28	1,75%
2018	€ 10.480,00	4,79%
2019	€ 14.206,00	7,47%
2020	€ 8.556,00	4,50%
2021	€ 1.963,00	1,03%
2022	€ 2.107,00	0,61%
2023	€ 2.967,00	1,23%
2024	€ 5.772,00	2,33%

parcelle (1.1.1)



corsi form. Istituzionali (1.2.1)		
2003	€ 14.200,00	9,80%
2004	€ 30.680,00	15,63%
2005	€ 0,00	0,00%
2006	€ 0,00	0,00%
2007	€ 35.080,00	16,11%
2008	€ 1.460,00	0,73%
2009	€ 900,00	0,46%
2010	€ 0,00	0,00%
2011	€ 7.489,48	3,92%
2012	€ 0,00	0,00%
2013	€ 257,00	0,14%
2014	€ 54.355,60	19,60%
2015	€ 45.940,60	18,77%
2016	€ 63.239,90	22,71%
2017	€ 14.000,00	6,40%
2018	€ 26.805,00	12,25%
2019	€ 45.650,00	24,01%
2020	€ 8.075,00	4,25%
2021	€ 25.315,00	12,10%
2022	€ 11.625,00	3,38%
2023	€ 19.698,00	8,18%
2024	€ 12.622,00	5,09%

corsi form. Istituzionali (1.2.1)



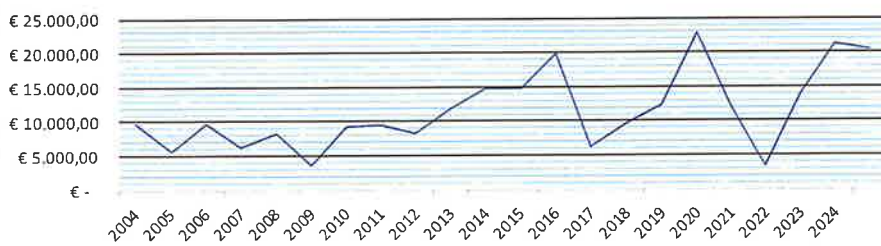


## ANDAMENTO USCITE

### attività culturali e aggiornamento (1.7.1)

2003	€ 9.659,27	6,06%
2004	€ 5.596,00	2,82%
2005	€ 9.684,53	5,19%
2006	€ 6.180,00	3,41%
2007	€ 8.238,12	3,90%
2008	€ 3.520,00	1,80%
2009	€ 9.238,00	4,55%
2010	€ 9.578,50	5,44%
2011	€ 8.325,50	4,22%
2012	€ 11.996,00	6,65%
2013	€ 14.670,45	7,81%
2014	€ 14.832,50	6,15%
2015	€ 19.914,00	5,57%
2016	€ 6.228,00	2,42%
2017	€ 9.758,81	3,77%
2018	€ 12.405,44	5,56%
2019	€ 22.873,43	9,58%
2020	€ 12.117,27	6,15%
2021	€ 3.302,00	1,67%
2022	€ 13.877,27	4,04%
2023	€ 21.170,00	8,79%
2024	€ 20.462,77	9,55%

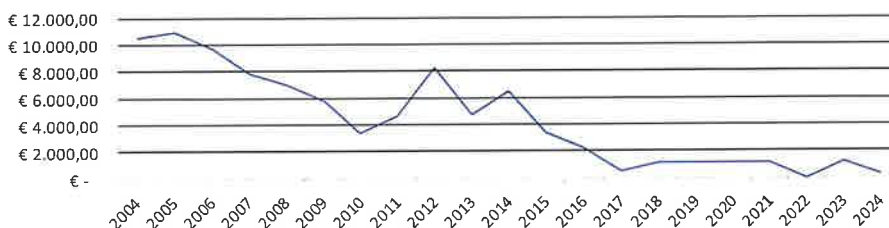
### attività culturali e aggiornamento (1.7.1)



### abbonamenti e riviste tec. (1.2.1)

2003	€ 8.720,04	5,47%
2004	€ 10.531,20	5,31%
2005	€ 10.967,43	5,88%
2006	€ 9.668,92	5,34%
2007	€ 7.877,28	3,73%
2008	€ 6.952,71	3,56%
2009	€ 5.731,91	2,83%
2010	€ 3.377,59	1,92%
2011	€ 4.663,11	2,36%
2012	€ 8.213,82	4,55%
2013	€ 4.725,30	2,52%
2014	€ 6.455,50	2,68%
2015	€ 3.339,50	0,93%
2016	€ 2.208,50	0,86%
2017	€ 474,24	0,18%
2018	€ 1.124,40	0,50%
2019	€ 1.116,90	0,47%
2020	€ 1.116,90	0,57%
2021	€ 1.092,20	0,64%
2022	€ -	0,00%
2023	€ 1.171,00	0,49%
2024	€ 300,00	0,14%

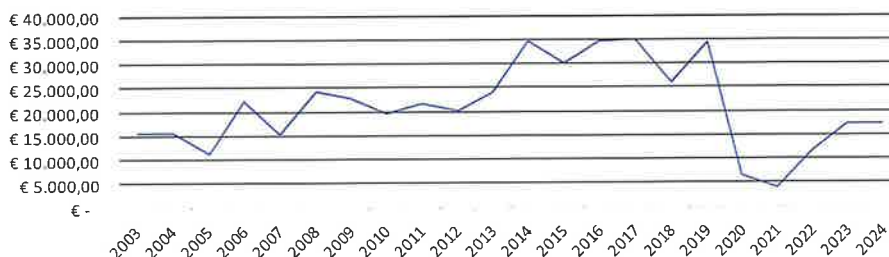
### abbonamenti e riviste tec. (1.2.1)



### spese rappresentanza (1.1.6)

2003	€ 15.649,37	9,81%
2004	€ 15.493,60	7,81%
2005	€ 11.135,88	5,97%
2006	€ 22.351,16	12,34%
2007	€ 15.298,08	7,24%
2008	€ 24.277,63	12,43%
2009	€ 22.861,77	11,27%
2010	€ 19.521,27	11,08%
2011	€ 21.533,77	10,92%
2012	€ 20.198,00	11,19%
2013	€ 24.075,27	12,82%
2014	€ 34.799,22	14,43%
2015	€ 30.166,10	8,43%
2016	€ 34.730,25	13,50%
2017	€ 35.034,58	13,52%
2018	€ 26.101,37	11,70%
2019	€ 34.444,59	14,43%
2020	€ 6.594,10	3,47%
2021	€ 3.901,46	1,86%
2022	€ 11.699,67	3,41%
2023	€ 17.172,71	7,13%
2024	€ 17.320,68	8,08%

### spese rappresentanza (1.1.6)

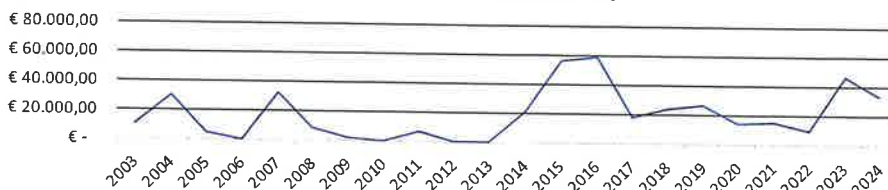






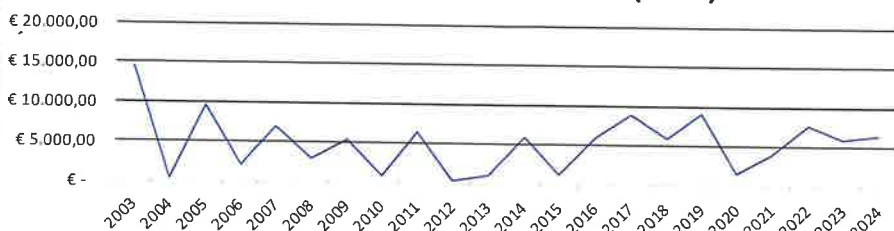
corsi istituzionali (1.7.2)		
2003	€ 10.461,20	6,56%
2004	€ 30.643,00	15,44%
2005	€ 4.200,00	2,25%
2006	€ -	0,00%
2007	€ 31.948,30	15,12%
2008	€ 8.344,00	4,27%
2009	€ 1.952,00	0,96%
2010	€ 80,00	0,05%
2011	€ 6.674,56	3,38%
2012	€ 85,00	0,05%
2013	€ -	0,00%
2014	€ 20.405,94	8,46%
2015	€ 56.234,56	15,72%
2016	€ 58.386,40	22,70%
2017	€ 17.459,19	6,74%
2018	€ 23.714,25	10,63%
2019	€ 25.994,88	10,89%
2020	€ 14.304,84	5,09%
2021	€ 14.611,60	7,41%
2022	€ 9.161,10	2,67%
2023	€ 46.310,70	19,22%
2024	€ 32.736,54	15,27%

corsi istituzionali (1.7.2)




acq. macc. informatiche e man. (1.6.2)		
2003	€ 14.531,85	9,11%
2004	€ 376,60	0,19%
2005	€ 9.555,76	5,12%
2006	€ 1.983,48	1,10%
2007	€ 6.938,00	3,28%
2008	€ 2.869,92	1,47%
2009	€ 5.368,11	2,65%
2010	€ 881,10	0,50%
2011	€ 6.359,71	3,22%
2012	€ 388,57	0,22%
2013	€ 1.030,24	0,55%
2014	€ 5.978,39	2,48%
2015	€ 1.213,35	0,34%
2016	€ 5.917,28	2,30%
2017	€ 8.882,54	3,43%
2018	€ 5.990,50	2,68%
2019	€ 9.038,49	3,79%
2020	€ 1.482,05	0,53%
2021	€ 4.034,00	2,05%
2022	€ 7.593,99	2,21%
2023	€ 5.920,73	2,46%
2024	€ 6.445,99	3,01%

acq. macc. informatiche e man. (1.6.2)



cancelleria (1.6.3)		
2003	€ 7.122,11	4,47%
2004	€ 7.438,71	3,75%
2005	€ 6.462,70	3,46%
2006	€ 5.273,80	2,91%
2007	€ 5.153,46	2,44%
2008	€ 5.983,81	3,06%
2009	€ 6.164,94	3,04%
2010	€ 3.903,44	2,22%
2011	€ 3.611,17	1,83%
2012	€ 2.972,39	1,65%
2013	€ 2.828,66	1,51%
2014	€ 2.685,11	1,11%
2015	€ 3.278,68	0,92%
2016	€ 2.046,82	0,80%
2017	€ 2.606,91	1,01%
2018	€ 2.129,63	0,95%
2019	€ 1.501,93	0,63%
2020	€ 1.482,05	0,53%
2021	€ 984,30	0,50%
2022	€ 2.985,47	0,87%
2023	€ 856,44	0,36%
2024	€ 815,96	0,38%

cancelleria (1.6.3)

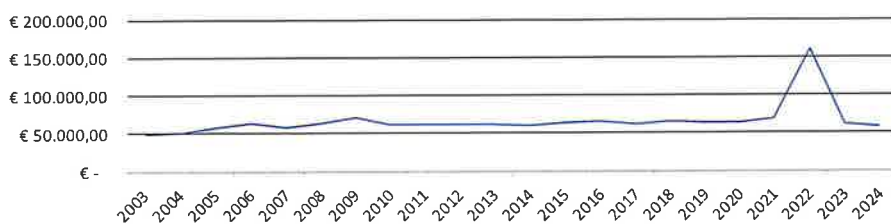






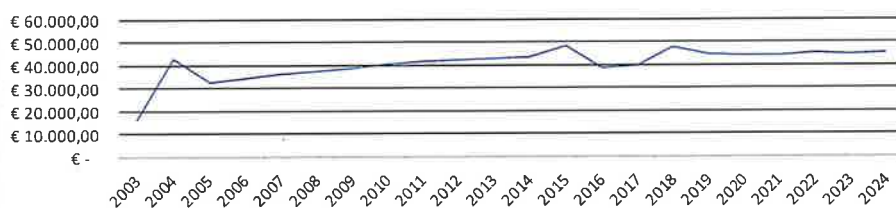
spese dipendenti (1.1.1+2+3+7)		
2003	€ 49.500,00	31,03%
2004	€ 51.429,35	25,91%
2005	€ 58.801,72	31,52%
2006	€ 63.752,11	35,20%
2007	€ 58.540,42	27,70%
2008	€ 62.891,73	32,20%
2009	€ 71.845,81	35,42%
2010	€ 62.260,95	35,35%
2011	€ 61.310,75	31,08%
2012	€ 61.815,80	34,26%
2013	€ 61.437,58	32,71%
2014	€ 59.452,33	24,65%
2015	€ 64.024,47	17,90%
2016	€ 64.911,87	25,23%
2017	€ 62.112,73	23,97%
2018	€ 66.037,39	29,59%
2019	€ 64.402,28	26,98%
2020	€ 64.402,28	22,90%
2021	€ 68.539,96	34,76%
2022	€ 160.882,67	46,84%
2023	€ 62.163,09	18,10%
2024	€ 58.743,93	27,40%

spese dipendenti (1.1.1+2+3+7)



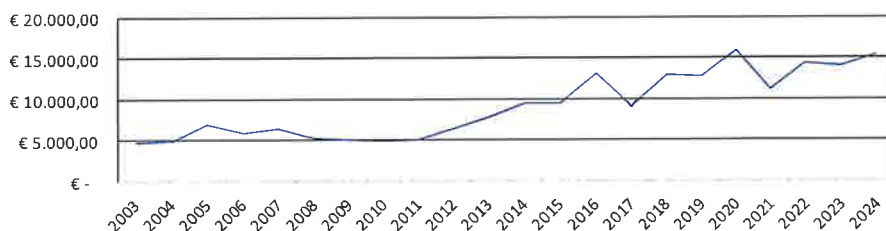
quote cni (1.3.2)		
2003	€ 16.486,12	10,34%
2004	€ 42.600,00	21,47%
2005	€ 32.328,00	17,33%
2006	€ 34.131,00	18,84%
2007	€ 35.957,00	17,01%
2008	€ 37.280,04	19,09%
2009	€ 38.755,04	19,11%
2010	€ 40.152,00	22,80%
2011	€ 41.302,00	20,94%
2012	€ 42.202,00	23,39%
2013	€ 42.827,00	22,80%
2014	€ 43.402,00	18,00%
2015	€ 48.152,00	13,46%
2016	€ 38.725,50	15,05%
2017	€ 39.936,50	15,41%
2018	€ 47.875,50	21,45%
2019	€ 44.550,00	18,67%
2020	€ 44.300,00	15,75%
2021	€ 44.325,00	22,48%
2022	€ 45.450,00	13,23%
2023	€ 44.825,00	18,61%
2024	€ 45.125,00	21,05%

quote cni (1.3.2)



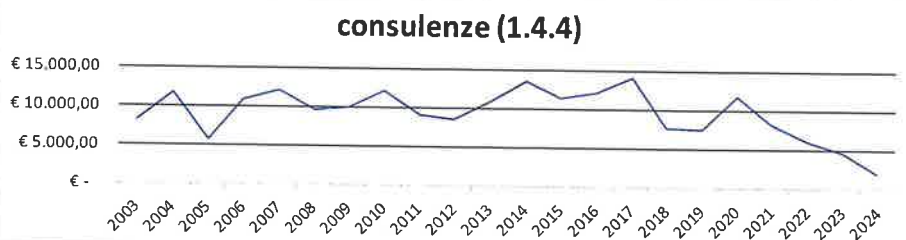
imposte e tasse (1.5.2)		
2003	€ 4.645,77	2,91%
2004	€ 4.807,58	2,42%
2005	€ 6.890,81	3,69%
2006	€ 5.819,70	3,21%
2007	€ 6.454,35	3,05%
2008	€ 5.214,99	2,67%
2009	€ 5.075,26	2,50%
2010	€ 4.937,74	2,80%
2011	€ 5.018,60	2,54%
2012	€ 6.329,21	3,51%
2013	€ 7.709,99	4,11%
2014	€ 9.356,06	3,88%
2015	€ 9.450,86	2,64%
2016	€ 12.999,42	5,05%
2017	€ 9.036,29	3,49%
2018	€ 12.758,74	5,72%
2019	€ 12.645,67	5,30%
2020	€ 15.944,36	5,67%
2021	€ 11.153,09	5,66%
2022	€ 14.280,30	4,16%
2023	€ 13.940,84	5,79%
2024	€ 15.310,32	7,14%

imposte e tasse (1.5.2)





consulenze (1.4.4)		
2003	€ 8.200,91	5,14%
2004	€ 11.693,93	5,89%
2005	€ 5.619,19	3,01%
2006	€ 10.805,12	5,97%
2007	€ 12.146,75	5,75%
2008	€ 9.531,97	4,88%
2009	€ 9.860,77	4,86%
2010	€ 12.006,81	6,82%
2011	€ 9.088,11	4,61%
2012	€ 8.568,05	4,75%
2013	€ 10.898,20	5,80%
2014	€ 13.479,08	5,59%
2015	€ 11.412,81	3,19%
2016	€ 12.082,66	4,70%
2017	€ 14.053,85	5,42%
2018	€ 7.596,56	3,40%
2019	€ 7.463,56	3,13%
2020	€ 11.752,01	4,18%
2021	€ 8.179,77	4,15%
2022	€ 6.103,82	3,21%
2023	€ 4.545,86	1,89%
2024	€ 1.901,16	0,89%



spese postali (1.6.7)		
2003	€ 5.966,85	3,74%
2004	€ 5.068,94	2,55%
2005	€ 11.485,63	6,16%
2006	€ 6.724,89	3,71%
2007	€ 5.971,58	2,83%
2008	€ 10.094,80	5,17%
2009	€ 12.345,05	6,09%
2010	€ 9.088,00	5,16%
2011	€ 7.122,75	3,61%
2012	€ 3.084,55	1,71%
2013	€ 3.484,21	1,86%
2014	€ 2.962,00	1,23%
2015	€ 2.858,81	0,80%
2016	€ 1.542,65	0,60%
2017	€ 1.321,90	0,51%
2018	€ 407,05	0,18%
2019	€ 663,40	0,28%
2020	€ 593,78	0,21%
2021	€ 1.031,18	0,52%
2022	€ 67,50	0,02%
2023	€ 196,57	0,08%
2024	€ 331,60	0,15%

